

## Pieslēgšanās Teams vebināram

1. Mājaslapā (<http://www.kurzemescmas.lv/>), publicētajos jaunumos par vebināra rīkošanu, ir atrodama saite tā apmeklēšanai, spiežam uz tās.

### • JAUNUMI

#### VEBINĀRS - VAISLAS BUĻĻU PIEDĀVĀJUMS 2021


A/s "Kurzemes ciltslietu un mākslīgās apsēklošanas stacija" 2021.gada 26.februārī plkst. 11.00 piedāvā noklausīties **bezmaksas vebināru**.

[Lasīt tālāk...](#)

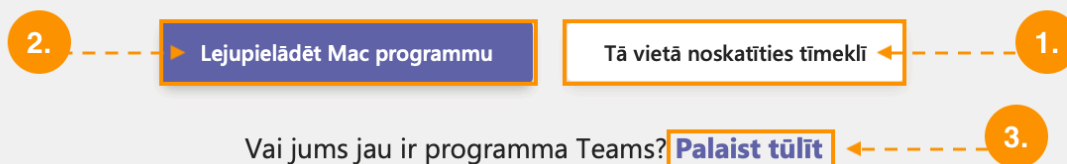
Pieslēgties vebināram varēs Kurzemes CMAS mājaslapās a **šīs** saites palīdzību.

2. Interneta pārlūkā atvērsies lapa, kurā ir iespējams :
  1. Atvērt vebināru tīmeklī, izmantojot jebkuru internet pārlūku pēc pašu preferences (Google Chrome, Firefox, Edge, Internet Explorer).
  2. Lejupielādēt Teams programmatūru savā datorā un uzstādīt to.
  3. Atvērt vebināru izmantojot Teams programmatūru (Jā tāda datorā ir uzstādīta).

**\*2. un 3. punkts NAV OBLIGĀTS\***



## Skatīties Microsoft Teams tiešraides pasākumu



### 3. Neatkarīgi no izvēlētās opcijas iepriekšējā solī, paveras sekojošas iespējas :

1. Pieteikties ar esošu Teams lietotāju, ja Jūsu organizācijā tiek lietots Teams. Izvēloties šo, tiks prasīts ievadīt Jūsu organizācijas lietotājvārdu un paroli.
2. Pieteikties anonīmi, kur nav nepieciešama reģistrācija.

Laipni lūdzam tiešraides pasākumā!



Pierakstīties

Vai Pievienoties anonīmi

1.

2.

**4.** Kad veiksmīgi izdevies pieslēgties vebināram, gaidam kad organizatori to sāks. Papildus iespējas vebināra laikā :

1. Aplūkot vebināra dalībnieku uzdotos jautājumus, kurus organizatori ir apstiprinājuši un uz kuriem jau ir atbildēts vai atbildēs.
2. Dalībniekiem ir iespēja uzdot savus jautājumus privāti, publiski.
3. Iespēja pamest vebināru.



5. Spiežot uz “Uzdot jautājumu” sadaļas (skat. iepriekšējo attēlu), atvērsies jauna sadaļa, kurā iespējams ir norādīt :

1. Vārdu, Uzņēmumu
2. Jautājumu vebināra organizatoriem un lektoriem.

### Jautājiēt moderatoram

Kamēr moderators neapstiprinās jautājumus, tie nebūs redzami visiem

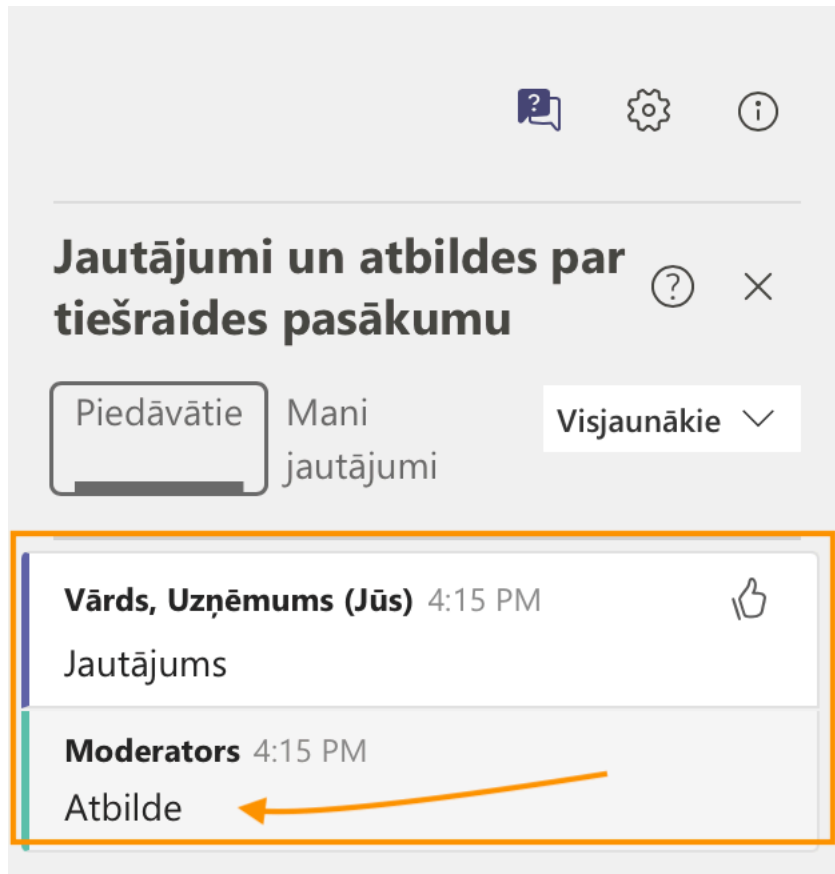
1.

2.

Vārds, Uzņēmums

Jautājums|

6. Nosūtot jautājumu, jautājums sākotnēji būs redzams tikai vebināra moderatoriem, kad tas tiks apstiprināts, tas kļūs redzams visiem dalībniekiem.



The screenshot shows a user interface for a live event Q&A session. At the top, there are three icons: a question mark, a gear, and an information icon. Below them is the title "Jautājumi un atbildes par tiešraides pasākumu" with a question mark icon and a close button. A filter button labeled "Piedāvātie" is active, showing "Mani jautājumi" and a "Visjaunākie" dropdown menu. The main content area is highlighted with an orange border and contains two messages: a question from "Vārds, Uzņēmums (Jūs)" at 4:15 PM and a response from "Moderators" at 4:15 PM. An orange arrow points to the word "Atbilde" in the moderator's response.

**Jautājumi un atbildes par tiešraides pasākumu**

Piedāvātie Mani jautājumi Visjaunākie

**Vārds, Uzņēmums (Jūs)** 4:15 PM  
Jautājums

**Moderators** 4:15 PM  
Atbilde